

# Acuerdo Comercial entre Ecuador y Reino Unido



---

# Contenido

1. Comercio exterior entre Ecuador y Reino Unido
2. Comparativo regional
3. Implementación del Acuerdo Comercial
4. Oportunidades comerciales
5. Desafíos y retos





# Comercio exterior entre Ecuador y Reino Unido

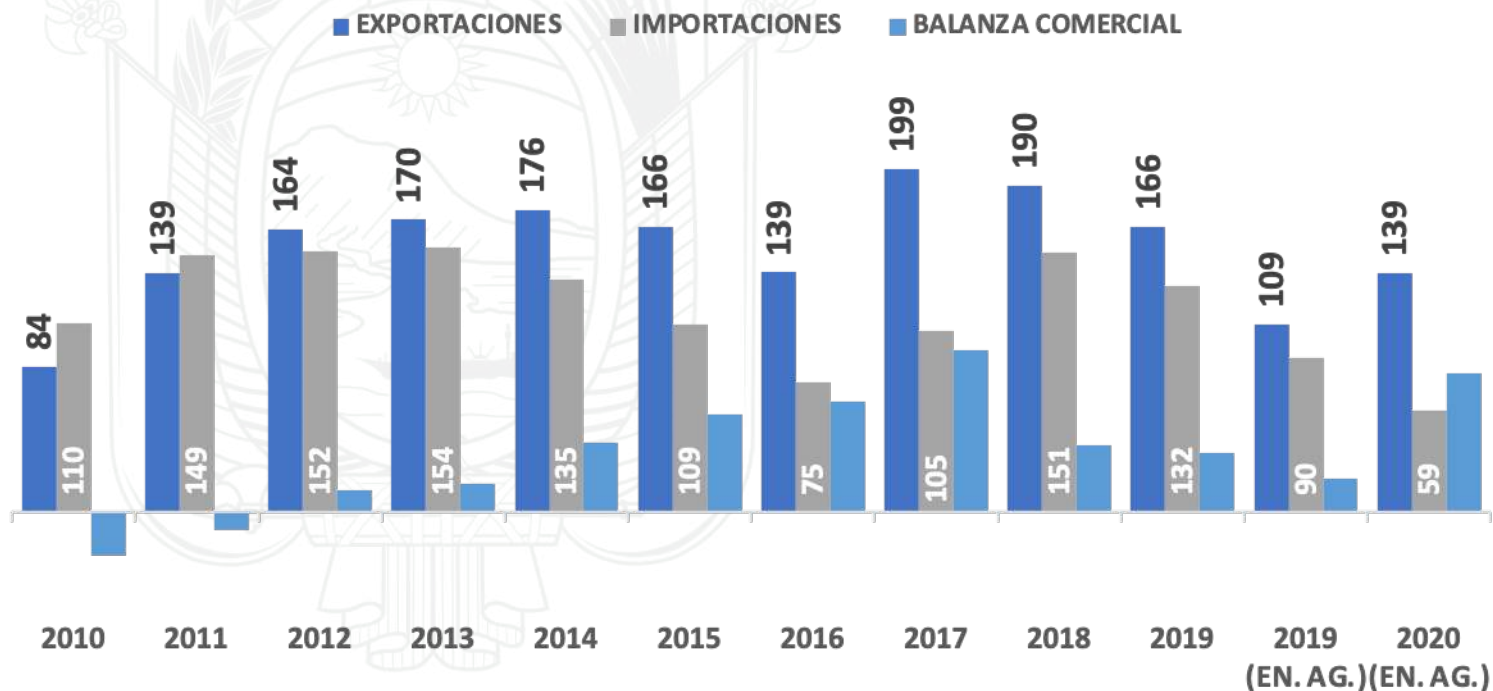


sembramos  
*Futuro*

*Lenín*



# Comercio exterior no petrolero



Fuente: BCE

En los últimos años la balanza comercial entre Ecuador y Reino Unido ha sido favorable para el país, dado el predominio de las exportaciones

2019

Balanza comercial:

USD **35** millones

Exportaciones:

USD **166** millones

Importaciones:

USD **132** millones

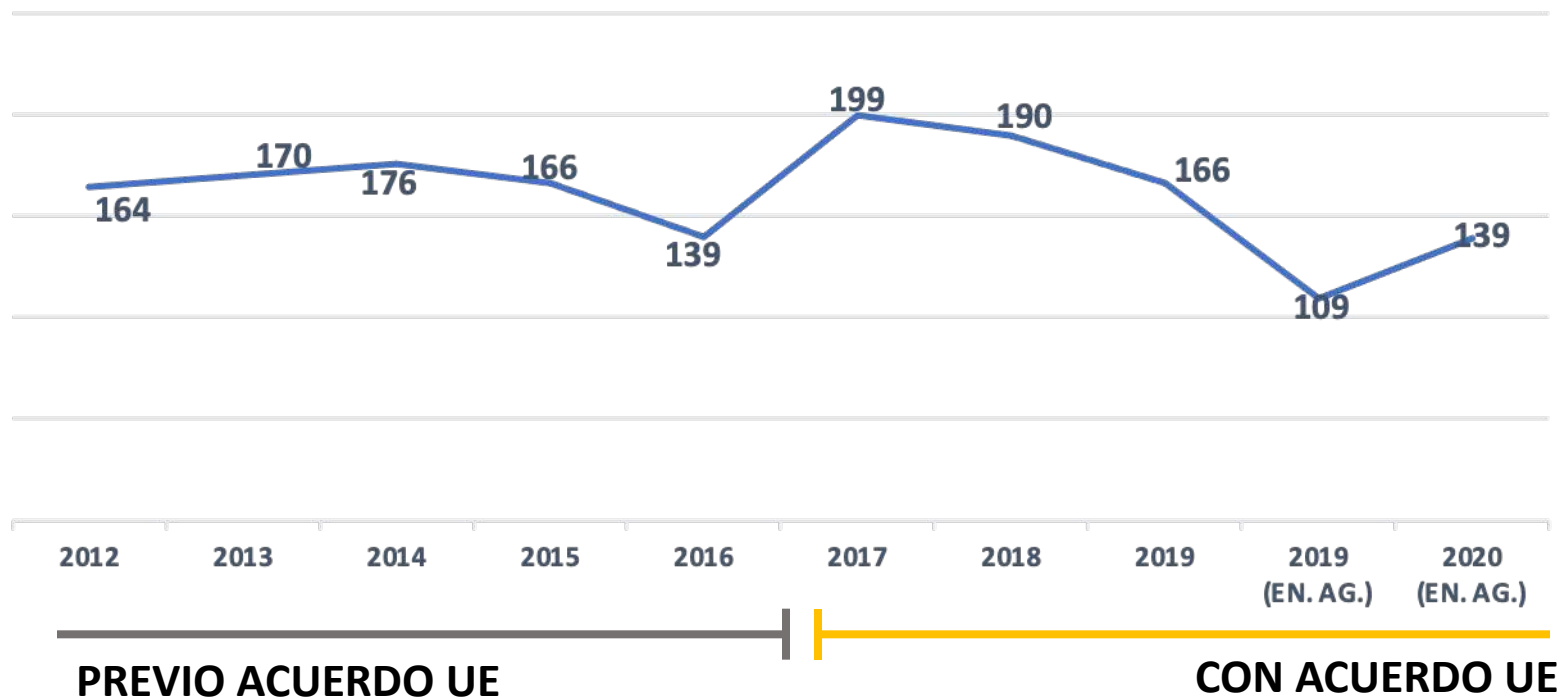


# Exportaciones no petroleras

En los tres primeros años del Acuerdo Comercial con la UE, las exportaciones se incrementaron en promedio en USD 50 millones

En los últimos 3 años previo al Acuerdo Comercial existía un decrecimiento promedio anual del 11%

El Acuerdo recuperó exportaciones



Fuente: BCE



# Exportaciones no petroleras

**1,2%**

PARTICIPACIÓN EN EXPORTACIONES  
NO PETROLERAS TOTALES

**5,3%**

PARTICIPACIÓN EN EXPORTACIONES  
NO PETROLERAS UE

Fuente: BCE, SENA, FEDEXPOR



sembramos  
*Futuro*

*Lenín*



**+360**

EMPRESAS EXPORTADORAS



**93%** SON MIPYMES

**+230**






PRODUCTOS EXPORTADOS



**90%** SON ALIMENTOS



# Ranking de productos de exportación

	VALOR USD	CRECIMIENTO 2018- 2019	RK. PROVEEDOR MUNDIAL	RK. PROVEEDOR REINO UNIDO
 <b>Banano</b>	<b>58</b>	<b>-7%</b>	<b>1º</b>	<b>4º</b>
 <b>Conservas de atún</b>	<b>50</b>	<b>-33%</b>	<b>2º</b>	<b>4º</b>
 <b>Camarón</b>	<b>31</b>	<b>11%</b>	<b>2º</b>	<b>4º</b>
 <b>Flores</b>	<b>5</b>	<b>4%</b>	<b>3º</b>	<b>9º</b>
 <b>Brócoli</b>	<b>4</b>	<b>4%</b>		

Fuente: BCE, TradeMap  
\*Datos 2019



Los 5 principales productos ocupan más del 80% del total exportado a Reino Unido

# Comparativo regional



sembramos  
*Futuro*

*Lenín*





# Exportaciones no petroleras a Reino Unido



ECUADOR



COLOMBIA



PERÚ

Exportaciones no petroleras

USD **166** millones

USD **327** millones

USD **438** millones

Participación de Reino Unido en Exportaciones no petroleras

**1,2%**

**1,8%**

**1,0%**

Posición de Reino Unido como destino de exportación

**18º**

**14º**

**19º**



# Estado de implementación del Acuerdo con Reino Unido

## ECUADOR



- Suscripción Acuerdo: 15 de mayo de 2019.
- Aprobación por el Pleno de la Asamblea Nacional: 10 de julio de 2020.
- Ratificación por parte del Presidente de la República: 27 de julio de 2020, mediante Decreto Ejecutivo Nro. 1110
- Expedición instrumento de ratificación del Acuerdo: 4 de agosto de 2020
- Notificación a Reino Unido sobre la ratificación del Acuerdo: 20 de agosto de 2020



## COLOMBIA



- Actualmente, impulso ante la Comisión de Asuntos Exteriores del Congreso.
- **Pendientes:**
  - Exposición del Gobierno ante el Congreso para la votación legislativa (posiblemente, en noviembre)
  - Cumplimiento resto trámites internos para ratificación (*Ratificación del Ejecutivo, Notificación al depositario*)
- Anuncio posible uso de Notas Diplomáticas



## PERÚ



- Aprobación del Acuerdo por el Congreso: 27 de octubre de 2020
- **Pendientes:**
  - Ratificación del Ejecutivo
  - Aprobación en la Corte Constitucional.
- Anuncio posible uso de Notas Diplomáticas



# Implementación del Acuerdo



sembramos  
*Futuro*

*Lenín*





## Proceso de Negociación del Acuerdo

Ante el anuncio del BREXIT a finales de 2017, Ecuador inició diálogos con Reino Unido para impulsar la negociación de un Acuerdo, para dar continuidad a la relación comercial preferencial.

En 2018, Reino Unido remarcó que no podía negociar nuevos Acuerdos Comerciales, sino instrumentos que permitan trasladar las condiciones comerciales que mantiene la UE con terceros.

En ese sentido, se inició un proceso de negociación de un Acuerdo Multipartes, junto con Colombia y Perú para trasladar las condiciones del ACM con la UE, al comercio con Reino Unido.

El Acuerdo es un instrumento corto, en donde se traslada todas las provisiones del ACM con la UE y consta de 9 artículos que operativizan dichas provisiones para la continuidad y un relanzamiento de la relación bilateral.



sembramos  
*Futuro*

*Lenín*




# Objetivos del Acuerdo Corto



Trasladar las condiciones preferenciales del ACM con la UE, a la relación bilateral con Reino Unido.



No perder competitividad con relación a la actual y con relación a otros países que logren acuerdos bilaterales con el Reino Unido.



Mantener e incrementar los volúmenes de exportación al mercado de Reino Unido.



# Acceso a mercados

## Principales condiciones

- **95%** de productos ecuatorianos con arancel 0% en Reino Unido (desgravación inmediata)
- **60%** de productos de Reino Unido con arancel 0% para ingreso a mercado ecuatoriano
- El calendario de desgravación establecido en el ACM con UE se seguirá cumpliendo
- Aplazamiento de año para revisión del arancel del banano, a favor de los Países Andinos



## Ejemplos Acceso arancelario

### Camarón

Arancel ACM- UE	<b>0%</b>	Arancel UK	<b>12%</b>	Arancel AC- UK	<b>0%</b>
--------------------	-----------	---------------	------------	-------------------	-----------

### Atunes

Arancel ACM- UE	<b>0%</b>	Arancel UK	<b>24%</b>	Arancel AC- UK	<b>0%</b>
--------------------	-----------	---------------	------------	-------------------	-----------

## Contingentes arancelarios

Proporcionalidad negociada, en comparación con lo establecido dentro del ACM con la UE (27 países).



# CONTINGENTES

## Contingentes Otorgados por la UE al Ecuador y adaptados en el Acuerdo con Reino Unido

DESCRIPCIÓN	VOLUMEN ACM ACTUAL	PROPORCIONALIDAD APLICADA POR REINO UNIDO	VOLUMEN REINO UNIDO
Ajo fresco o Congelado	500 TM	5,30%	26,5 TM
Maíz dulce	300 TM	5,30%	15,9 TM
Champiñones del género Agaricus	100 TM	5,30%	5,3 TM
Maíz dulce, preparado o conservado	400 TM	5,30%	21,2 TM
Harina de Maíz	39.220 TM	5,30%	2.078,66 TM
Arroz	5.000 TM	5,30%	265 TM
Fécula de mandioca (yuca)	3.000 TM	5,30%	159 TM
Azúcar de caña en bruto	15.900 TM	13,60%	2.162,4 TM
Azúcar y productos con azúcar	10.300 TM azúcar con 92% de azúcar blanca	5,30%	545,9 TM
Ron en contenedores de más de dos litros	27.000 Litros	5,30%	1.431 tm



# Reglas de origen

## Principales condiciones

### Adaptaciones al texto del Anexo II del ACM para:

Continuar utilizando las mismas pruebas de origen

Adaptar los volúmenes de los contingentes de origen

Mantenimiento de mecanismos y ventajas en cuanto a reglas de origen de lo negociado con la UE

Posibilidad de emplear como pruebas de origen:  
Certificado EUR1,  
declaración de exportador en factura u otro documento comercial

## Acumulación de origen:

Ecuador y Reino Unido podrán continuar acumulando origen con la UE: Productos fabricados con insumos y procesos realizados en países de la UE.

### EJEMPLO

#### PRODUCTO FINAL:

Confección textil



#### MATERIA PRIMA:

Fibras textiles (Ecuador)  
Botones (Ecuador)  
Colorantes (Alemania)  
Hilo nylon (España)

#### DESTINO FINAL:

Londres- Reino Unido



# Indicaciones Geográficas

Adaptaciones al Título PI y al Anexo con la Lista de Indicaciones Geográficas (IGs), e introducción de una Declaración Conjunta para asegurar la prioridad de solicitudes de protección de IGs, por parte de los Países Andinos.

Con el Acuerdo Reino Unido ratifica el reconocimiento del cacao fino de aroma que se tiene en el Acuerdo con la UE



Solicitud de reconocimiento para IGs “Irish Cream y Irish Whisky”, a fin de que conste que “el país de origen es: “República de Irlanda / Reino Unido”





# Oportunidades comerciales



sembramos  
*Futuro*

*Lenín*



# Oportunidades comerciales

## Productos con madurez

- Banano
- Camarón
- Conservas de atún
- Rosas
- Café
- Fibras de abacá
- Sombreros de paja toquilla

### Oportunidades:

- Banano orgánico y Fairtrade,
- Camarón sostenible y orgánico,
- Conservas de atún con certificación de sostenibilidad

## Productos en crecimiento

- Rosas preservadas
- Semi-elaborados de cacao orgánicos
- Chocolate
- Café verde de especialidad,
- Accesorios de moda (textiles y joyas)
- Frutas no tradicionales (piña, papaya, mango, uva, uvilla, maracuyá)
- Pesca congelada
- Puré de frutas aséptico con certificaciones de calidad
- Brócoli congelado

## Productos con potencial

- Superfoods (polvos de frutas, polvos de vegetales)
- Granos y semillas con cierta transformación
- Frutas no tradicionales (con certificación Global Gap)
- Diseño de moda
- Conservas de frutas y vegetales con certificación de calidad (FSSC 22000)
- Botones de tagua



sembramos  
*Futuro*

*Lenín*





# Desafíos y retos



- Impulso a la inversión proveniente de Reino Unido
- Cooperación en materia de cumplimiento de estándares
- Acciones conjuntas para potenciar comercio e inversiones
- Diversificación de la oferta exportable
- Fortalecer la complementariedad comercial

Gracias



sembramos  
*Futuro*

*Lenin*

