

HORIZON



ÉVÉNEMENT VIRTUEL

Jeudi 15 Octobre 2020

**GUIDE DE
DÉMARRAGE RAPIDE**

BIENVENUE

ScanSource est ravi de vous accueillir à notre événement virtuel HORIZON

Ce PDF sert de guide rapide pour vous donner un aperçu très basique sur la façon d'accéder à la plate-forme de conférence virtuelle. Ce document touche à peine la surface des nombreuses fonctionnalités interactives de la plate-forme, nous vous encourageons donc à vous connecter et à découvrir par vous-même.

Si vous avez besoin d'aide supplémentaire, nous avons les options suivantes à votre disposition :

Service d'assistance virtuelle ScanSource HORIZON

C'est [ICI](#) que vous trouverez tout le contenu disponible pour vous aider, y compris notre FAQ.

Assistance par e-mail avant le jour J

Si vous rencontrez des problèmes pendant la préparation de votre agenda personnel, veuillez envoyer un e-mail à events.europe@scansource.eu. *Merci de noter qu'en raison du volume des e-mails, les temps de réponse peuvent être longs. Nous vous encourageons à utiliser les ressources énumérées ci-dessus pour une réponse plus rapide.*

Assistance en “Live” le jour J

Si vous avez des questions spécifiques, vous pouvez discuter en direct avec le personnel d'assistance pendant la conférence. Cette assistance en direct sera disponible pendant les heures de conférence le 15 octobre, dans la section '**Information & Assistance**' sur la plateforme.

5 ÉTAPES POUR SE LANCER

Prêt à commencer ?

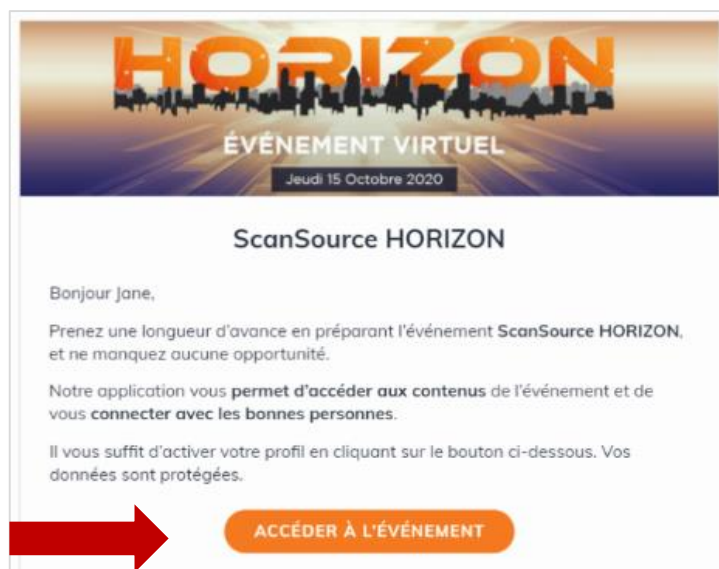
Cochez ces 5 étapes pour démarrer dans la plateforme de notre conférence virtuelle

- Étape 1** : Connectez-vous à la plateforme
- Étape 2** : Créez et complétez votre profil
- Étape 3** : Connectez-vous avec d'autres participants
- Étape 4** : Parcourez les sessions et créez votre agenda personnalisé
- Étape 5** : Visitez les exposants et créez votre liste de favoris

ÉTAPE 1 : SE CONNECTER

1. Votre compte de conférence virtuelle ScanSource HORIZON a déjà été créé et pré-rempli avec les informations que vous avez fournies lors de l'inscription. Le 8 octobre, vous allez recevoir un e-mail avec un bouton vous dirigeant vers la page de connexion. Si vous ne recevez pas d'e-mail, veuillez vérifier dans vos spam / courriers indésirables.
2. Vous pouvez également vous connecter via le lien Web sur <https://horizon2020.login.swapcard.com/> en utilisant l'adresse e-mail que vous avez fournie lors de votre inscription.
3. Après avoir entré votre e-mail, vous serez invité à créer un mot de passe. Veuillez conserver ce mot de passe pour le reste de la conférence.
4. Une fois connecté, vous serez dirigé vers la page d'accueil de la conférence.

ATTENTION: Veuillez ne pas utiliser 'Internet Explorer', l'application ne fonctionne que sur tous les autres navigateurs.




ÉTAPE 2 : COMPLÉTER SON PROFIL

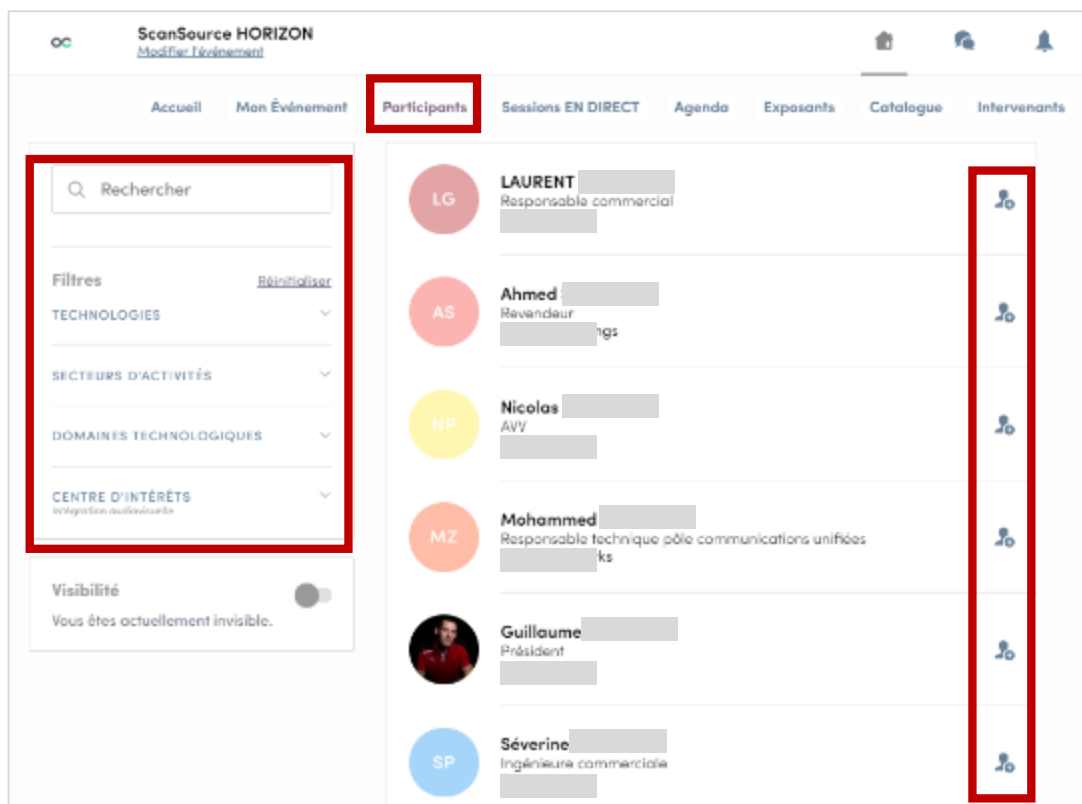
1. À partir de la page d'accueil, regardez sur le côté gauche de l'écran où vous verrez une boîte avec votre nom, titre, entreprise et photo (le cas échéant).
2. Cliquez sur le bouton **ÉDITER** en haut à droite de cette case.
3. Cela vous mènera à votre profil. Une fois que vous êtes dans la vue de profil, vous pouvez modifier diverses sections, y compris votre nom, votre titre, votre entreprise, votre portrait, votre biographie, vos réseaux sociaux et vos coordonnées.

NOTRE CONSEIL : Nous vous recommandons vivement de rendre votre profil aussi complet que possible, pour bénéficier des fonctionnalités de mise en réseau de notre outil événementiel.

The screenshot displays the ScanSource HORIZON interface. At the top, the header includes the ScanSource logo, the event title "ScanSource HORIZON", and a "Modifier l'événement" link. A navigation menu below the header contains links for "Accueil", "Mon Événement", "Participants", "Sessions EN DIRECT", "Agenda", "Exposants", "Catalogue", and "Intervenants". On the left side, a profile card is highlighted with a red border. It features a circular placeholder for a profile picture, the text "Events ScanSource" and "ScanSource", and a red arrow pointing to the "ÉDITER" button in the top right corner. The main content area on the right shows a large banner for the "HORIZON" virtual event, dated "Jeudi 15 Octobre 2020". Below the banner are four buttons: "Mon Événement", "Participants", "Sessions EN DIRECT", and "Agenda".

ÉTAPE 3 : TROUVER LES BONNES PERSONNES

1. À partir de la page d'accueil, accédez aux **Participants**. La liste des participants inclut tous les inscrits à HORIZON : les revendeurs, les représentants des constructeurs exposants et les équipes de ScanSource.
2. Une fois que vous êtes dans la liste des participants, vous pouvez parcourir, rechercher ou utiliser des filtres.
3. Pour afficher le profil d'une personne et / ou communiquer avec elle, cliquez sur l'icône  à côté de son profil.



ScanSource HORIZON
Modifier l'événement

Accueil Mon Événement **Participants** Sessions EN DIRECT Agenda Exposants Catalogue Intervenants

Rechercher

Filtres [Réinitialiser](#)

TECHNOLOGIES

SECTEURS D'ACTIVITÉS

DOMAINES TECHNOLOGIQUES

CENTRE D'INTÉRÊTS

Visibilité
Vous êtes actuellement invisible.

LAURENT
Responsable commercial

Ahmed
Revendeur

Nicolas
AVY

Mohammed
Responsable technique pôle communications unifiées

Guillaume
Président

Séverine
Ingénieure commerciale

ENVOYER DES DEMANDES DE CONNEXION

Après avoir cliqué sur le profil d'une personne, vous pouvez lui envoyer une **demande de connexion** (similaire à une «demande d'ami» sur les réseaux sociaux). Une fois que la personne a accepté votre demande de connexion, vous pouvez discuter et / ou organiser une visioconférence.

Vous pouvez également utiliser la section «**Rencontrez ...**» pour demander une visioconférence avec la personne, à un moment précis de la conférence.

The screenshot shows a user profile for Colin Naveau, Sales at ScanSource. A red arrow points from the profile name to the 'Rencontrez Colin' section, which contains a meeting schedule for Thursday, October 15, 2020. Another red arrow points from the 'Rencontrez Colin' section to the 'Connectez-vous avec Colin' sidebar, which includes a message box and an 'ENVOYER LA DEMANDE' button.

Colin Naveau
Sales
ScanSource

Rencontrez Colin
Choisissez un créneau horaire pour rencontrer Colin.
jeudi, 15 octobre 2020

10:00	10:20	10:40	11:00	11:20	11:40
12:00	12:20	12:40	13:00	13:20	13:40
14:00	14:20	14:40	15:00	15:20	15:40
16:00	16:20	16:40	17:00	17:20	17:40


Connectez-vous avec Colin

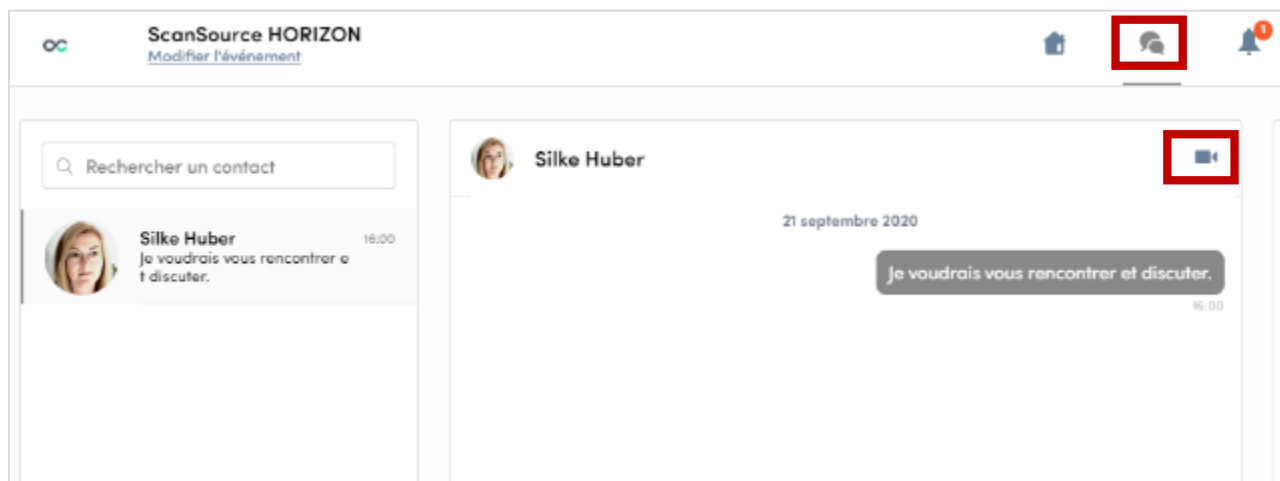
Une demande de connexion accompagnée d'un message a 3x plus de chance d'être acceptée.


ENVOYER LA DEMANDE

SE CONNECTER VIA CHAT OU VIDÉO


Lorsqu'un autre participant a accepté votre demande de connexion, vous pouvez facilement discuter avec lui par **chat ou vidéo**.

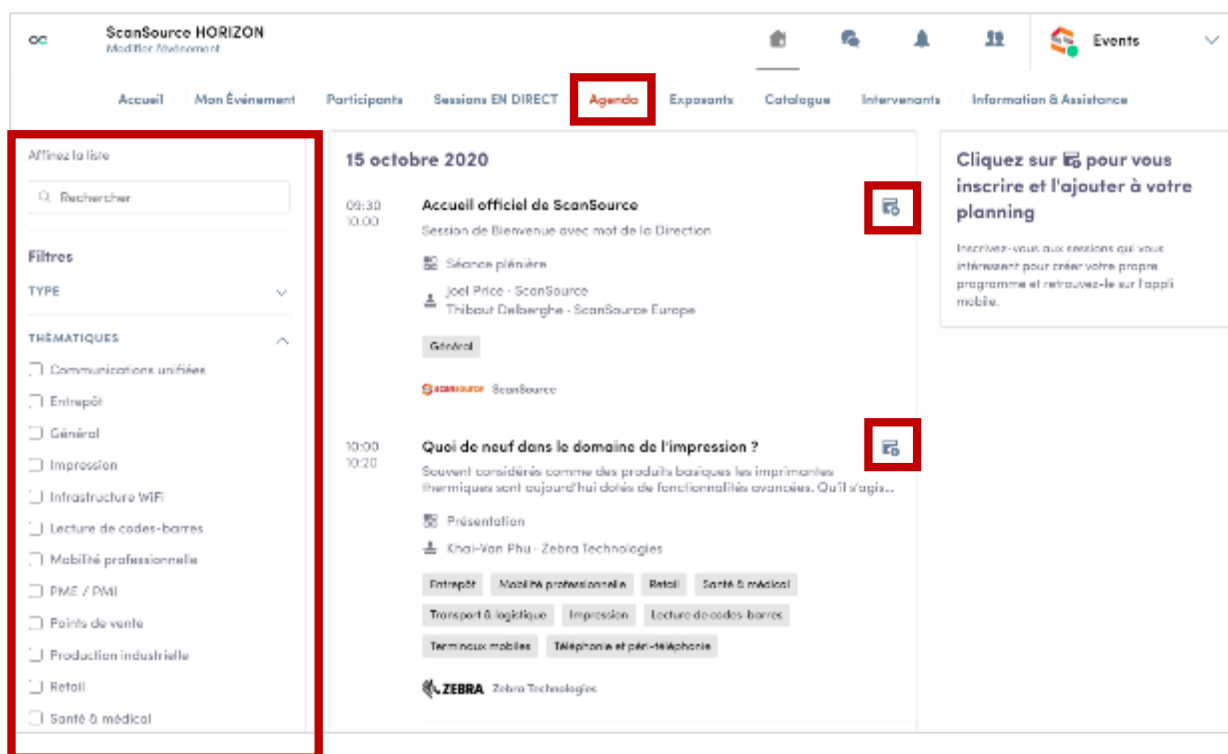
Cliquez sur l'icône  dans la zone supérieure droite du menu / navigation et commencez à taper votre message dans la zone de chat.



Pour démarrer le chat vidéo, cliquez sur l'icône  et un appel vidéo sera passé. Vous pourrez alors avoir une visioconférence avec max. 2 participants, directement dans la plateforme.

ÉTAPE 4 : VOIR LES SESSIONS

1. À partir de la page d'accueil, accédez à la section **Agenda**. Cela vous mènera à une liste de sessions le jour de l'événement.
2. Vous pouvez parcourir les sessions ou utiliser les champs **Rechercher** et **Filtres** sur la gauche.
3. Recherchez une session, puis cliquez dessus pour afficher plus de détails.
4. Inscrivez-vous à une session en cliquant sur l'icône 



ScanSource HORIZON
Mod'Her Management

Accueil Mon Événement Participants Sessions EN DIRECT **Agenda** Exposants Catalogue Intervenants Information & Assistance

15 octobre 2020

09:30
10:00

Accueil officiel de ScanSource

Séance de Bienvenue avec mot de la Direction

Joël Price - ScanSource
Thibaut Dalberghe - ScanSource Europe

Général

ScanSource

10:00
10:20

Quoi de neuf dans le domaine de l'impression ?

Souvent considérés comme des produits basiques les imprimantes thermiques sont aujourd'hui dotées de fonctionnalités avancées. Qu'il s'agisse...

Présentation


Khai-Van Phu - Zebra Technologies

Entreprise Mobilité professionnelle Retail Santé & médical

Transport & logistique Impression Lecture de codes-barres

Termineux mobiles Téléphonie et par-téléphonie

ZEBRA Zebra Technologies

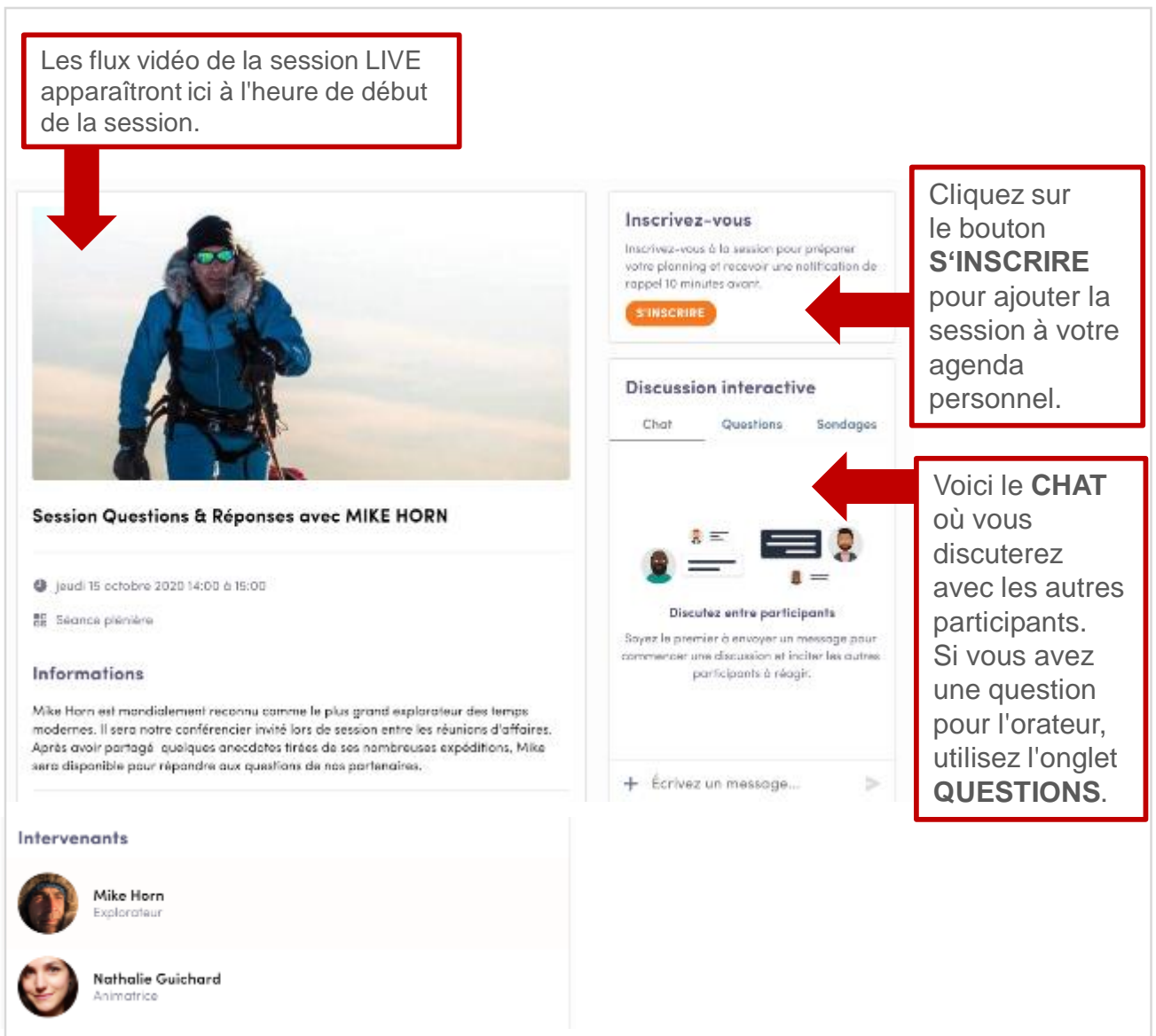
Cliquez sur  pour vous inscrire et l'ajouter à votre planning

Inscrivez-vous aux sessions qui vous intéressent pour créer votre propre programme et retrouvez-le sur l'app mobile.

DÉTAILS DE SESSION

Voici un aperçu rapide du contenu / de la mise en page d'une session :

Les flux vidéo de la session LIVE apparaîtront ici à l'heure de début de la session.



Inscrivez-vous
Inscrivez-vous à la session pour préparer votre planning et recevoir une notification de rappel 10 minutes avant.

S'INSCRIRE

Discussion interactive
Chat Questions Sondages

Session Questions & Réponses avec MIKE HORN

Jeu 15 octobre 2020 14:00 à 15:00

Séance plénière

Informations

Mike Horn est mondialement reconnu comme le plus grand explorateur des temps modernes. Il sera notre conférencier invité lors de session entre les réunions d'affaires. Après avoir partagé quelques anecdotes tirées de ses nombreuses expéditions, Mike sera disponible pour répondre aux questions de nos partenaires.

Intervenants

- Mike Horn
Explorateur
- Nathalie Guichard
Animatrice

Cliquez sur le bouton **S'INSCRIRE** pour ajouter la session à votre agenda personnel.

Voici le **CHAT** où vous discuterez avec les autres participants. Si vous avez une question pour l'orateur, utilisez l'onglet **QUESTIONS**.

Discutez entre participants
Soyez le premier à envoyer un message pour commencer une discussion et inciter les autres participants à réagir.

+ Écrivez un message...

ÉTAPE 5 : VISITER LES EXPOSANTS

1. Sur la page d'accueil, accédez à la section **Exposants**.
2. Une fois que vous êtes dans la salle d'exposition virtuelle, vous pouvez parcourir les partenaires ou utiliser les champs **Rechercher** et **Filtres** sur la gauche.
3. Trouvez un partenaire, puis cliquez sur le nom de l'entreprise pour afficher ses détails.

The screenshot displays the ScanSource HORIZON virtual exhibition interface. The top navigation bar includes 'Accueil', 'Mon Événement', 'Participants', 'Sessions EN DIRECT', 'Agenda', 'Exposants' (highlighted with a red box), 'Catalogue', and 'Intervenants'. On the left side, a sidebar contains a search bar labeled 'Rechercher' and three filter categories: 'TECHNOLOGIE', 'SECTEURS D'ACTIVITÉ', and 'DOMAINES TECHNOLOGIQUES', all highlighted with a red box. The main content area shows a list of exhibitors under the heading 'ORGANISATEUR' and 'PLATINUM'. The exhibitors listed are ScanSource (ORGANISATEUR), Barco (PLATINUM), Honeywell (PLATINUM), Lifesize (PLATINUM), Poly (PLATINUM), and Zebra Technologies (PLATINUM). Each exhibitor entry includes a logo, the company name, the tier level, and a small icon representing a virtual booth.

DÉTAILS PAGE DE L'EXPOSANT

Voici un aperçu rapide du contenu que vous obtiendrez lorsque vous aurez cliqué sur le profil d'un exposant :

The screenshot shows the exhibitor profile for ScanSource. At the top, there is a banner image with the ScanSource logo and various technology icons. Below the banner, there is a 'BOOKMARK' button and a 'Demandez un rendez-vous' section with a calendar grid. The bottom section contains 'Informations', 'Médias sociaux', 'Coordonnées', and 'Sessions'.

10:00	10:20	10:40	11:00	11:20	11:40

Informations ÉDITER
ScanSource Europe est un distributeur de technologies à valeur ajoutée qui vend et distribue des solutions d'audiovisuel et de communications unifiées ainsi que de solutions d'identification automatique, de mobilité et de systèmes de points de vente.

Médias sociaux ÉDITER
in, Twitter, YouTube

Coordonnées ÉDITER
https://www.scansource.eu/

Sessions
Accueil officiel de ScanSource – Session de Bienvenue – Mot de la Direction
Judi 15 octobre 2020 09:30 à 10:00
Joel Price - ScanSource
Thibaut Delberghe - ScanSource Europe

Cliquez sur le bouton **BOOKMARK** pour ajouter l'exposant à vos entreprises favorites.

Utilisez le **CHAT** pour parler avec les représentants de l'entreprise et poser des questions.

Utilisez cette zone pour réserver une visioconférence avec des représentants de l'entreprise.

Consultez les documents de l'entreprise, les sessions, la liste des représentants de l'entreprise et plus encore

HORIZON



ÉVÉNEMENT VIRTUEL

Jeudi 15 Octobre 2020

**NOUS AVONS HÂTE DE
VOUS VOIR EN LIGNE**

VISITEZ NOTRE SITE WEB POUR PLUS D'INFORMATIONS
<https://eu.eventscloud.com/horizon2020>